

Regeln

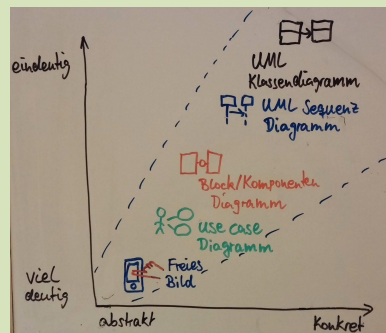
1. Leg los!
2. Schönheit des Bildes ist nicht das oberste Ziel !
3. Kommuniziere deine Visualisierung !
4. Entwickle gemeinsam das Bild weiter !

In 7 Schritten zur Idee

1. Was möchte ich visualisieren?
2. Ablauf, Aufbau, Interaktion, Abhängigkeiten ...?
3. Wer ist meine Zielgruppe?
4. Was ist elementar wichtig für das Verständnis?
5. Wird die Visualisierung gemeinsam entwickelt?
6. Was kann ich weglassen/ abstrahieren?
7. Wie viel Zeit habe ich die Visualisierung zu erklären?

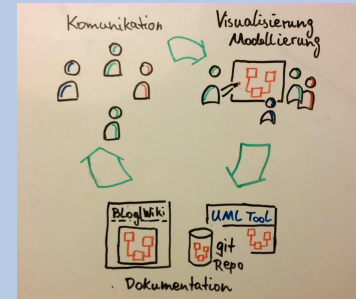
Zielgruppe

- Wähle den Diagrammtyp nach Deiner Zielgruppe aus
- Je technisch versierter die Zielgruppe desto konkreter und detaillierter kann die Visualisierung sein

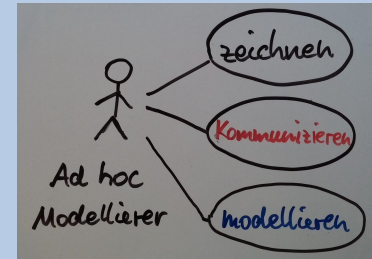


Diagrammtypen Beispiele

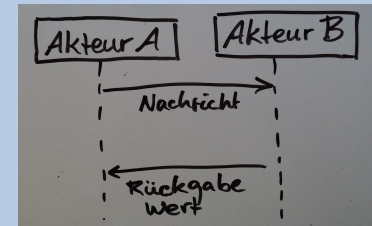
Freies Bild



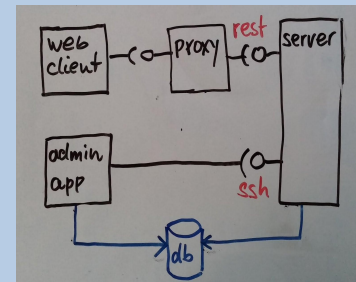
Use Case Diagram (UML)



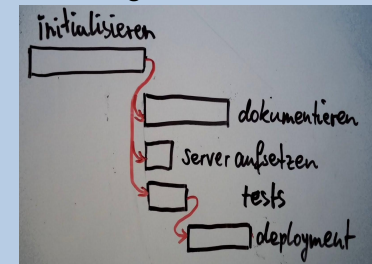
Sequenzdiagramm (UML)



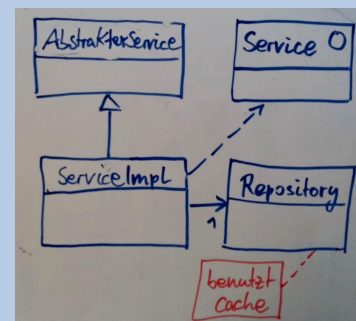
Block Diagramm



Gantt Diagramm



Klassendiagramm (UML)



Versionskontroll Diagramm

